

Princesa
de **Girona**





Generación
docentes / 2025

CONSEJOS
PARA PREPARAR
TU SOLICITUD A
«**GENERACIÓN
DOCENTES**»

1.

¿Cómo saber si «Generación docentes» es una buena opción para mí? Todo lo que tienes que saber sobre Gd “Generación docentes”

Si nunca te habías planteado hacer una formación experiencial complementaria o las prácticas en una escuela rural, te invitamos a que conozcas con detalle todo lo que te ofrece el programa . Descúbrelo a través de los protagonistas de las anteriores promociones de «Generación docentes» .

Al consultar toda la información, según la opción que prefieras, hazte las siguientes preguntas.


- > ¿Quiero formar parte de una comunidad activa de aprendizaje con otros jóvenes seleccionados de otras universidades y territorios?
- > ¿Me gustaría desarrollar mis competencias personales y profesionales como futuro/a docente de un modo experiencial?
- > ¿Quiero vivir unas prácticas en una escuela donde aprender de manera activa, en un entorno que favorece la innovación y la pedagogía participativa?
- > ¿Quiero conocer la realidad socioeducativa de otro territorio, diferente al de mi comunidad autónoma de origen?
- > ¿Quiero contar con un acompañamiento tutorial que sume las aportaciones de maestros mentores de escuelas referenciales y de otros docentes universitarios especializados?

Si has señalado estas casillas, no lo dudes, ¡aprovecha la oportunidad!

El trámite de presentación es muy sencillo y además te ayudará a reflexionar sobre cuestiones importantes para tu formación y planes futuros como docente.

2.

Pasos para preparar una buena solicitud

a. Descarga las bases y el formulario  para conocer en detalle las condiciones y la información que te pedimos.

b. Prepara tus respuestas con tranquilidad antes de cumplimentar el formulario online.


- > Antes de redactar, selecciona las ideas o mensajes esenciales que quieres transmitir. Debes exponerlos en apartados que están limitados en extensión.
- > Explica tus motivaciones, formativas y personales sin cortapisas. Tendrás la oportunidad de hacerlo también mediante un video; no es preciso mostrar tus habilidades de actuación o producción audiovisual, sino tu disposición a participar. ¡Sé natural!

c. Siempre es buena idea contrastar tu solicitud con tu tutor, coordinador de prácticas o algún docente de referencia. Seguro que te aportarán sugerencias para responder de forma clara y fundamentada.

d. Adjunta tu currículum. No te preocupes porque la gran mayoría de estudiantes no habéis tenido la oportunidad de tener experiencia laboral. No dudes en incluir: formación complementaria (aunque no sea académica); experiencias de voluntariado; aficiones; prácticas o estancias en España o en el extranjero... Cualquier detalle que hable de tus intereses y competencias.

e. ¿Tienes alguna pregunta? ponte en contacto con nosotros. Estaremos encantado de atenderte:

 generaciondocentes@fpdgi.org


 972 410 248

3.

¿Cómo conseguir el respaldo de mi universidad?

Tendrás que contactar con:

- > Un docente que pueda aportar referencias de ti. Puedes escoger a un docente o tutor de este curso o anteriores, con el que tengas un vínculo directo o cuya materia te resulte de interés.
- > Tu coordinador de prácticas, para que confirme que tu universidad respalda y reconocerá las prácticas de «Generación docentes».

Para que puedan conocer con detalle qué es «Generación docentes» y qué supone para ti y la universidad el programa facilítale esta **Guía** .

Es importante que a ambos les expongas tu interés y el planteamiento de tu solicitud. Además de que te pueden ofrecer ayuda para que reflexiones y mejores tu presentación, esto les servirá para recomendarte mejor en «Generación docentes».

Las indicaciones para enviarnos esta recomendación, se te facilitarán al inscribirte en el programa, cuando rellenes el formulario *online*.

Puede ser que la duración y el periodo de prácticas que te ofrece «Generación docentes» no coincida con el propuesto por tu universidad en el curso 2025-2026. Si este es el caso, confirma con tu coordinador de prácticas si la universidad puede facilitarte una adecuación al calendario y duración que marca «Generación docentes».

Para cualquier duda en este aspecto, tanto tú como el coordinador de prácticas podéis contactar directamente con nosotros:

✉ generaciondocentes@fpdgi.org

☎ 972 410 248

4.

¿Qué tengo que presentar de mi trabajo de fin de grado (TFG)?

Identifica en qué situación estás:

a. No he comenzado todavía mi TFG

Para la solicitud no te pedimos que tengas pensado o desarrollado el tema, el índice o el proceso del TFG. Es normal que todavía estés planteándote cómo enfocarlo.

Lo que te solicitamos es que nos compartas aquel tema de estudio que te gustaría desarrollar en el TFG. Si no lo tienes definido, es un buen momento para hacerlo. Te resultará de gran ayuda conversarlo con tu tutor o, en caso de no tenerlo asignado, con aquel docente que te haya inspirado más.

¿Qué es importante exponer?

- > ¿Qué cuestiones o aspectos sobre el tema te propones conocer y analizar?
- > ¿Por qué consideras que es importante este tema?
- > ¿Cuál es tu motivación personal para abordarlo?


b. Tengo muy avanzado el TFG o ya lo he hecho

Si tienes muy avanzado el TFG, tienes que valorar con tu tutor si el tema de estudio que has escogido, puedes analizarlo en el marco de estas prácticas en una escuela rural. En caso positivo, tan solo tendrás que incluir un apartado en el TFG, vinculando el tema con la escuela rural o con alguno de los focos formativos de «Generación docentes».

Si no es posible o ya has terminado el TFG, te pediremos que realices un trabajo de investigación.

La participación en las prácticas de «Generación docentes» requiere enfocar el trabajo de fin de grado (TFG) o de investigación (en caso de mención) en ámbitos de innovación educativa relacionados con la experiencia de «Generación docentes».

Desde esta perspectiva, el trabajo puede centrarse en aquellos focos que resulten de interés para ti y tu tutor, tomando como marco experimental las prácticas desarrolladas.

Si tienes dudas, o tu tutor quiere más orientaciones, consulta en la **Guía**  **3.3.1. Vinculación del trabajo de fin de grado con la experiencia de prácticas.**